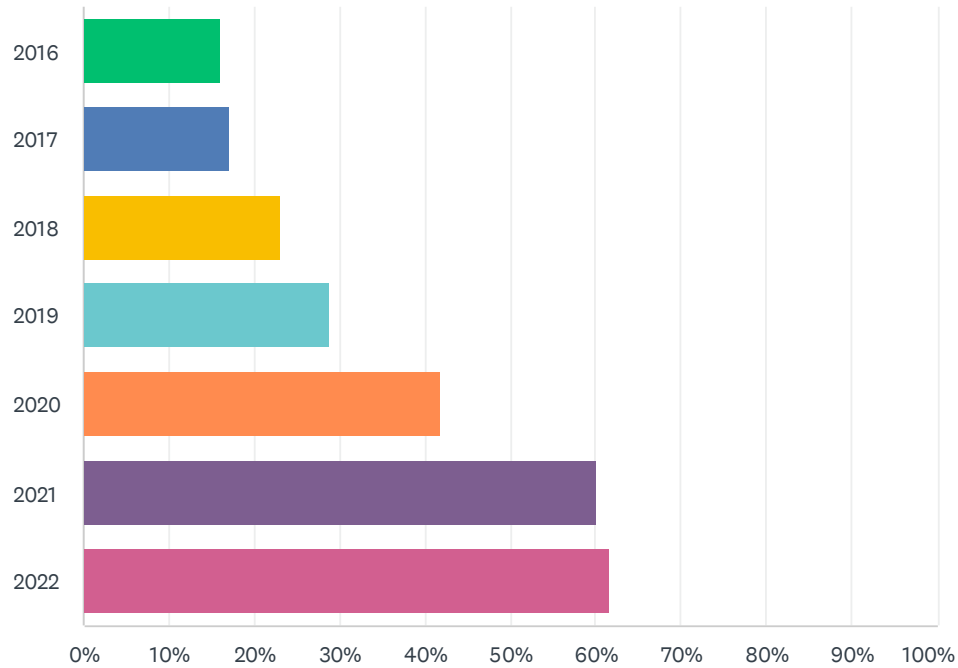


SP1 Hvilke år siden oppstarten i 2016 har du vært med på Perletur (Usikker? Se "Min side" på perletur.no)

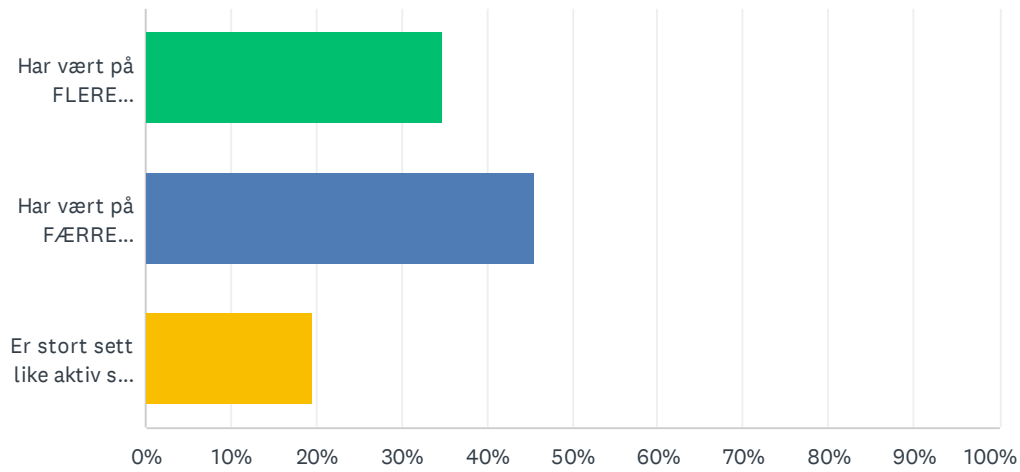
Besvart: 1,430 Hoppet over: 14



SVARVALG	SVAR	
2016	15.94%	228
2017	17.06%	244
2018	22.94%	328
2019	28.81%	412
2020	41.82%	598
2021	60.07%	859
2022	61.61%	881
Totalt antall respondenter: 1,430		

SP2 Hvordan er din Perletur-aktivitet i år i forhold til 2021?

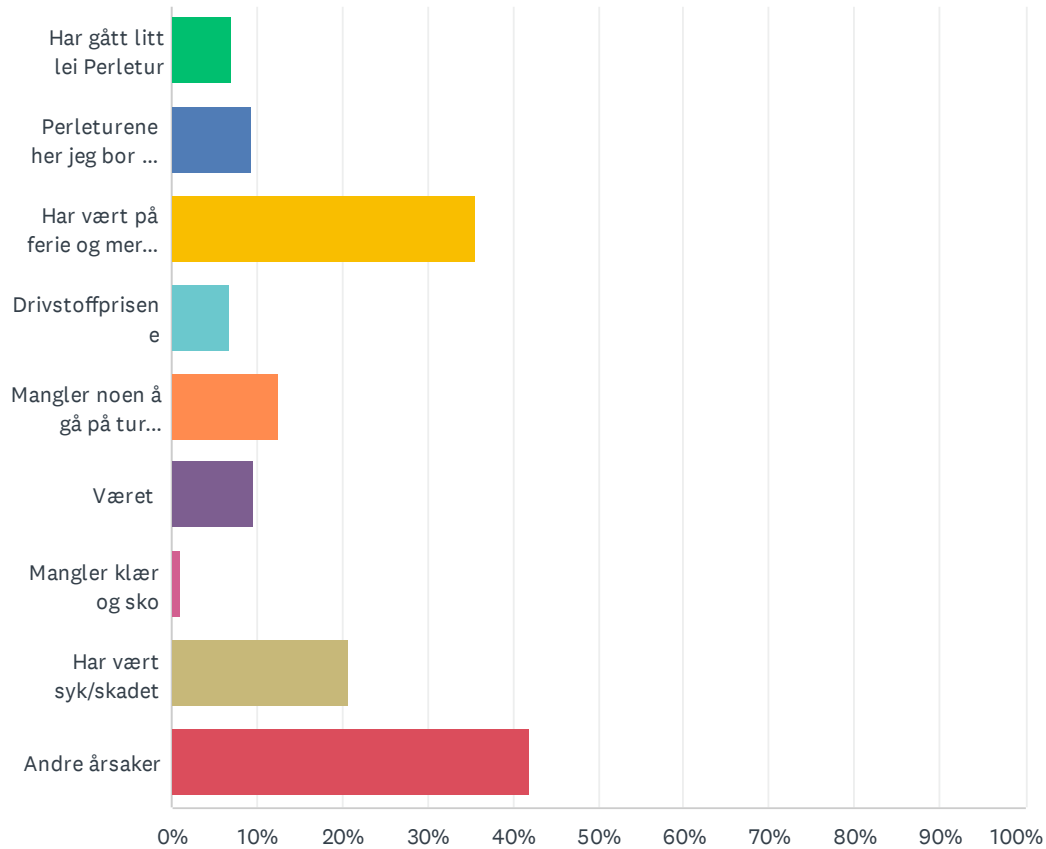
Besvart: 1,424 Hoppet over: 20



SVARVALG	SVAR	
Har vært på FLERE Perleturer i år	34.83%	496
Har vært på FÆRRE Perleturer i år	45.58%	649
Er stort sett like aktiv som i fjor	19.59%	279
TOTALT		1,424

SP3 Dersom du har vært MINDRE aktiv i år sammenlignet med i 2021, hva er årsaken til det (flere kryss er mulig)

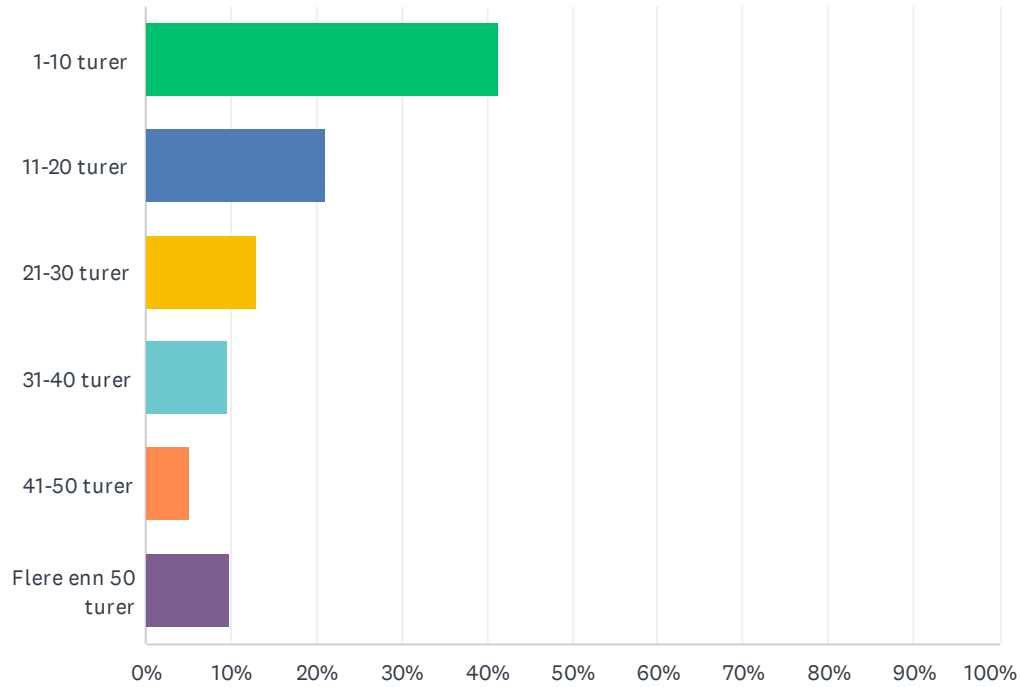
Besvart: 821 Hoppet over: 623



SVARVALG	SVAR	Antall
Har gått litt lei Perletur	6.94%	57
Perleturene her jeg bor er for lite spennende og varierte	9.38%	77
Har vært på ferie og mer borte fra Finnmark	35.69%	293
Drivstoffprisene	6.82%	56
Mangler noen å gå på tur sammen med med	12.55%	103
Været	9.62%	79
Mangler klær og sko	1.10%	9
Har vært syk/skadet	20.71%	170
Andre årsaker	41.90%	344
Totalt antall respondenter: 821		

SP4 Hvor mange FORSKJELLIGE Perleturer regner du med å klare i 2022?

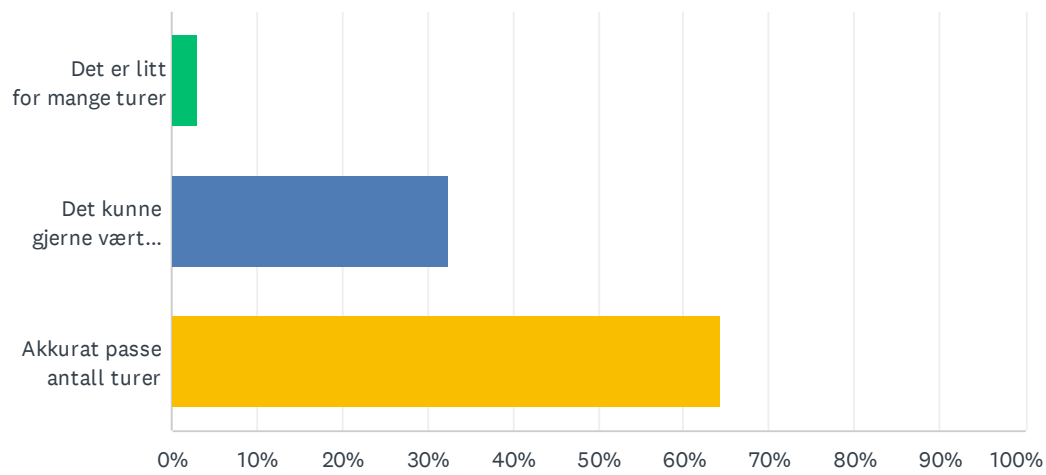
Besvart: 1,438 Hoppet over: 6



SVARVALG	SVAR	Antall
1-10 turer	41.38%	595
11-20 turer	21.14%	304
21-30 turer	13.00%	187
31-40 turer	9.67%	139
41-50 turer	5.08%	73
Flere enn 50 turer	9.74%	140
TOTALT		1,438

SP5 Hva synes du om antall Perleturer i din kommune?

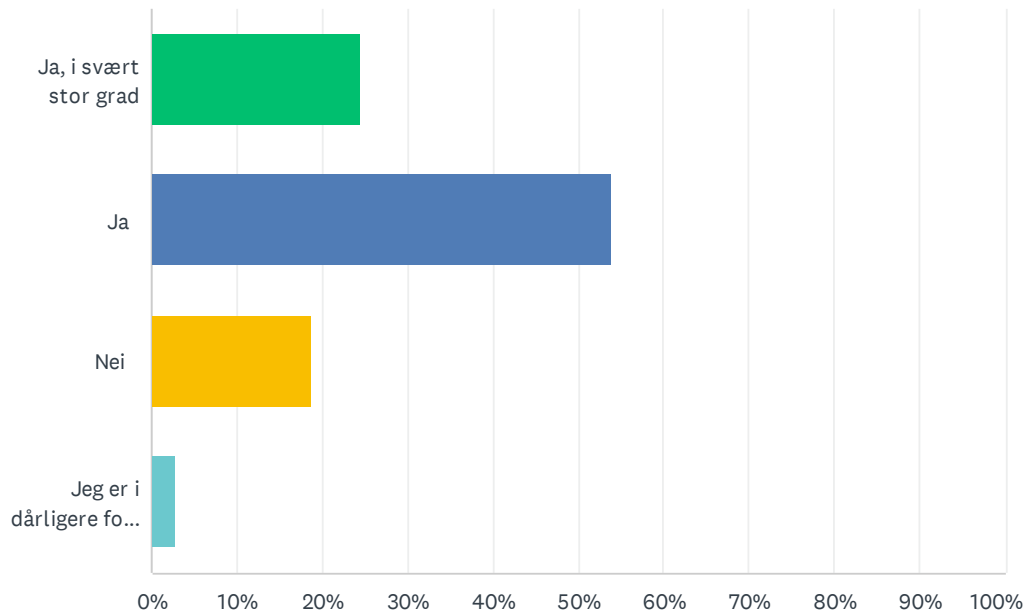
Besvart: 1,434 Hoppet over: 10



SVARVALG	SVAR	
Det er litt for mange turer	3.07%	44
Det kunne gjerne vært flere turer	32.50%	466
Akkurat passe antall turer	64.44%	924
TOTALT		1,434

SP6 Har Perletur hatt noen betydning for din form og helse?

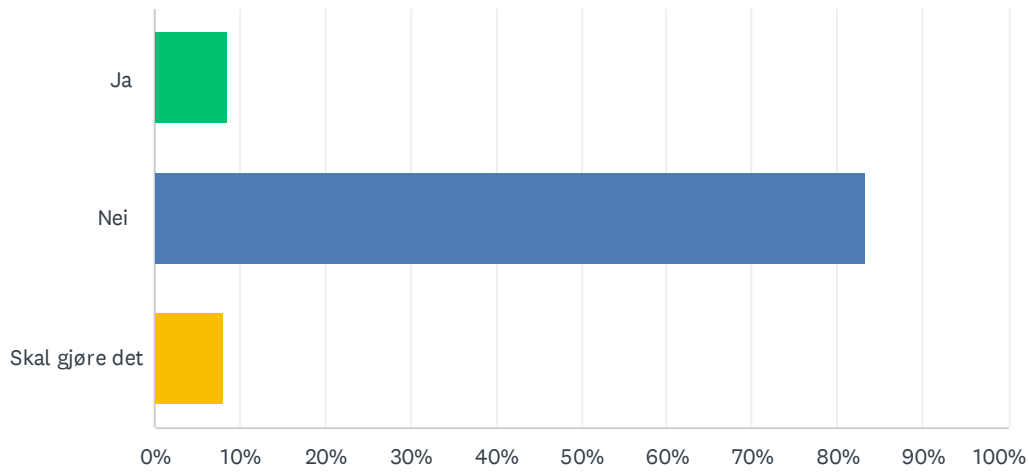
Besvart: 1,438 Hoppet over: 6



SVARVALG	SVAR
Ja, i svært stor grad	24.48% 352
Ja	54.03% 777
Nei	18.78% 270
Jeg er i dårligere form og har fått dårligere helse (uavhengig av Perletur)	2.71% 39
TOTALT	1,438

SP7 Har du kjøpt årets krus eller skål fra Perletur?

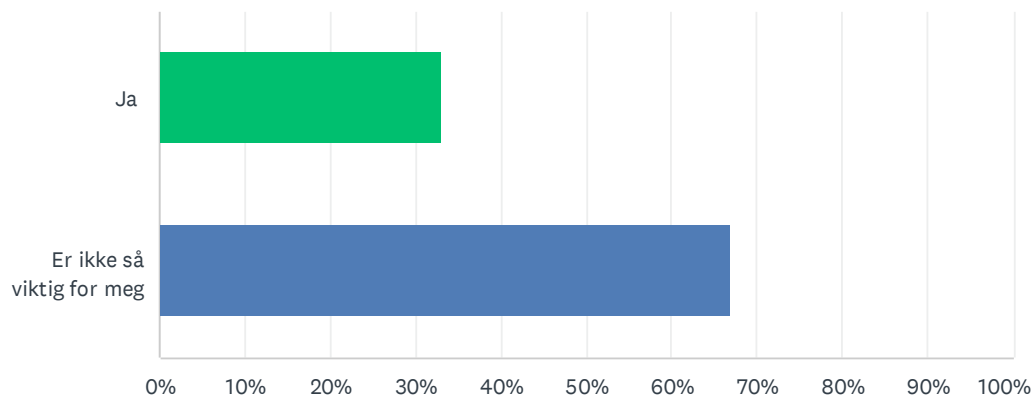
Besvart: 1,441 Hoppet over: 3



SVARVALG	SVAR	
Ja	8.47%	122
Nei	83.41%	1,202
Skal gjøre det	8.12%	117
TOTALT		1,441

SP8 Er det viktig at tradisjonen med Perletur-krus og skål fortsetter?

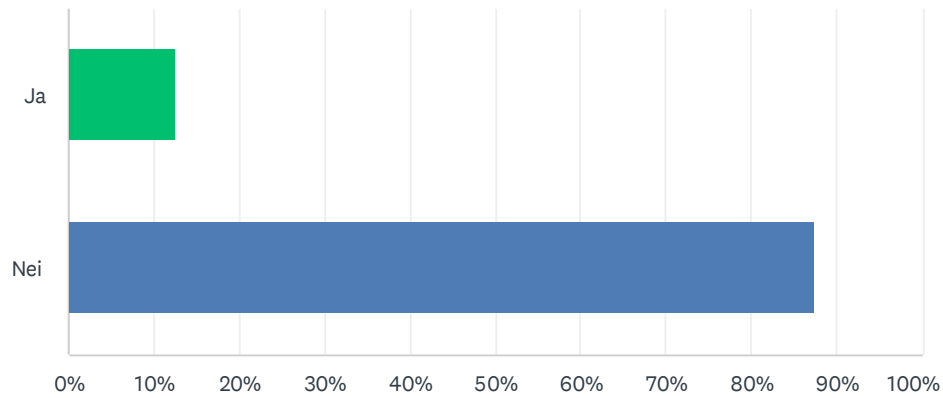
Besvart: 1,439 Hoppet over: 5



SVARVALG	SVAR	
Ja	33.15%	477
Er ikke så viktig for meg	66.85%	962
TOTALT		1,439

SP9 Er du med og gjør en innsats som frivillig for Perletur i din kommune?

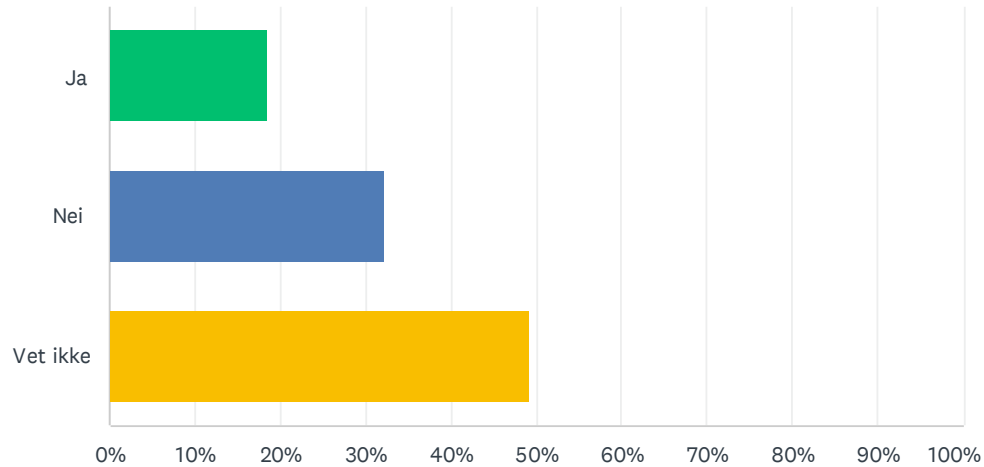
Besvart: 1,434 Hoppet over: 10



SVARVALG	SVAR	
Ja	12.48%	179
Nei	87.52%	1,255
TOTALT		1,434

SP10 Ønsker du å være med og jobbe frivillig for Perletur i din kommune i 2023?

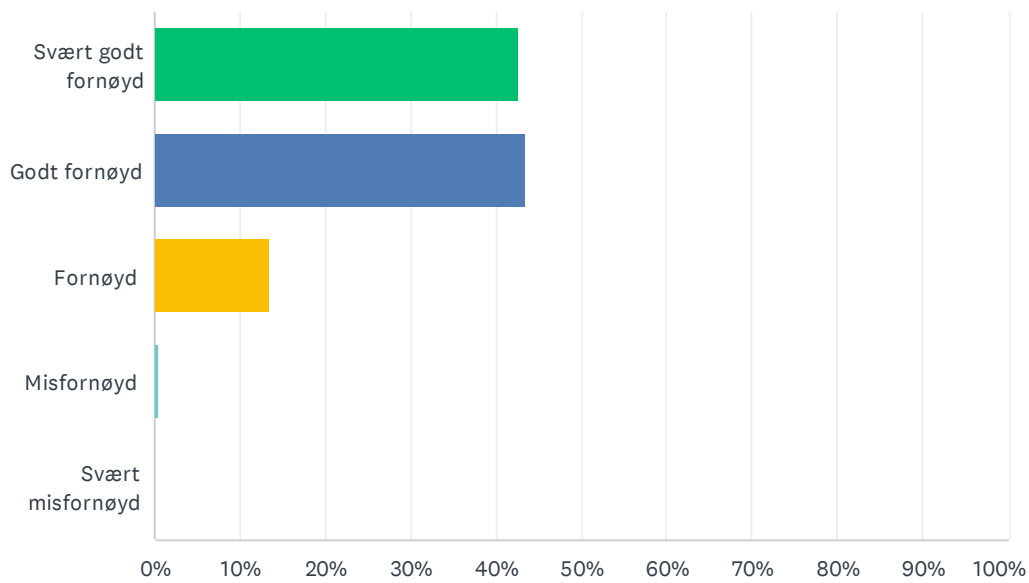
Besvart: 1,432 Hoppet over: 12



SVARVALG	SVAR	
Ja	18.58%	266
Nei	32.12%	460
Vet ikke	49.30%	706
TOTALT		1,432

SP11 Hvor godt fornøyd er du med Perletur totalt sett?

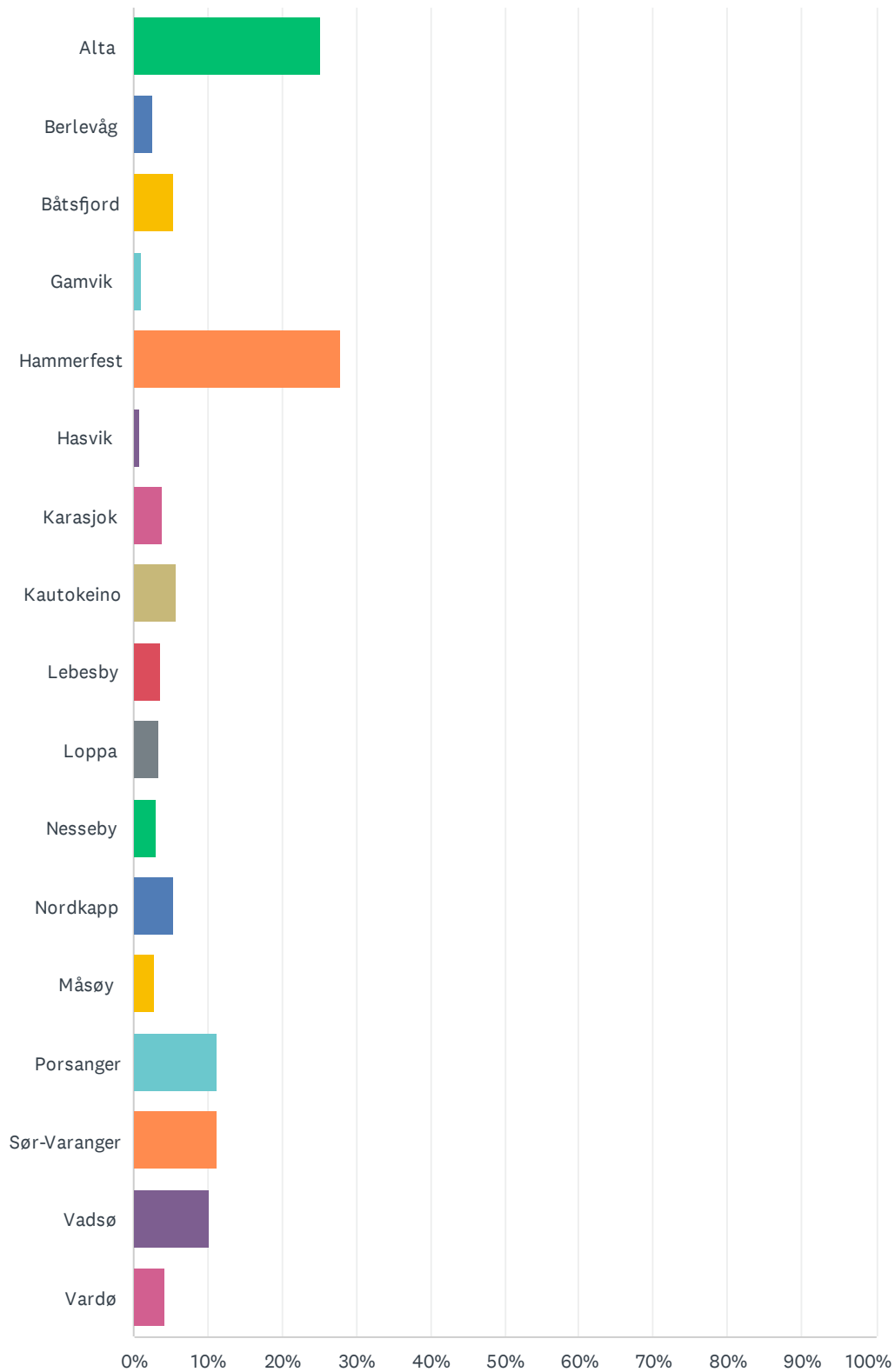
Besvart: 1,441 Hoppet over: 3



SVARVALG	SVAR	
Svært godt fornøyd	42.61%	614
Godt fornøyd	43.44%	626
Fornøyd	13.46%	194
Misfornøyd	0.42%	6
Svært misfornøyd	0.07%	1
TOTALT		1,441

SP12 I hvilken kommune(r) går du flest Perleturer?

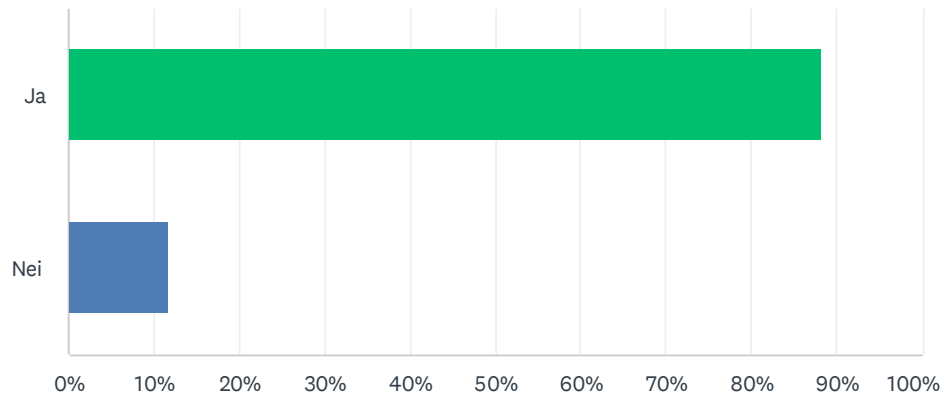
Besvart: 1,415 Hoppet over: 29



SVARVALG	SVAR	
Alta	25.16%	356
Berlevåg	2.54%	36
Båtsfjord	5.23%	74
Gamvik	0.99%	14
Hammerfest	27.99%	396
Hasvik	0.92%	13
Karasjok	3.82%	54
Kautokeino	5.65%	80
Lebesby	3.53%	50
Loppa	3.32%	47
Nesseby	3.04%	43
Nordkapp	5.37%	76
Måsøy	2.83%	40
Porsanger	11.31%	160
Sør-Varanger	11.31%	160
Vadsø	10.18%	144
Vardø	4.31%	61
Totalt antall respondenter: 1,415		

SP13 Er det samme kommune som der du bor?

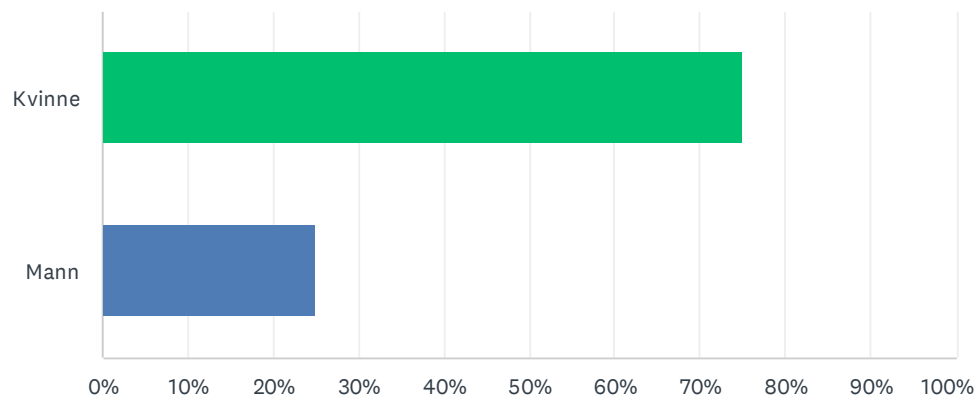
Besvart: 1,429 Hoppet over: 15



SVARVALG	SVAR	
Ja	88.31%	1,262
Nei	11.69%	167
TOTALT		1,429

SP14 Ditt kjønn

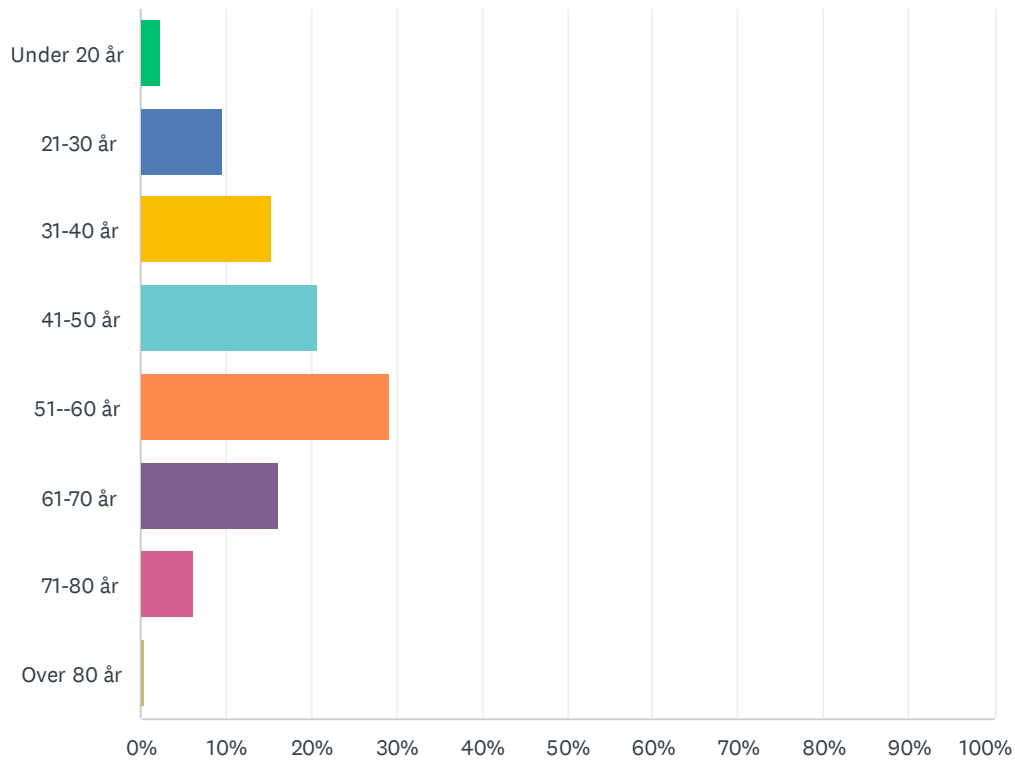
Besvart: 1,435 Hoppet over: 9



SVARVALG	SVAR	
Kvinne	75.05%	1,077
Mann	24.95%	358
TOTALT		1,435

SP15 Din alder

Besvart: 1,443 Hoppet over: 1



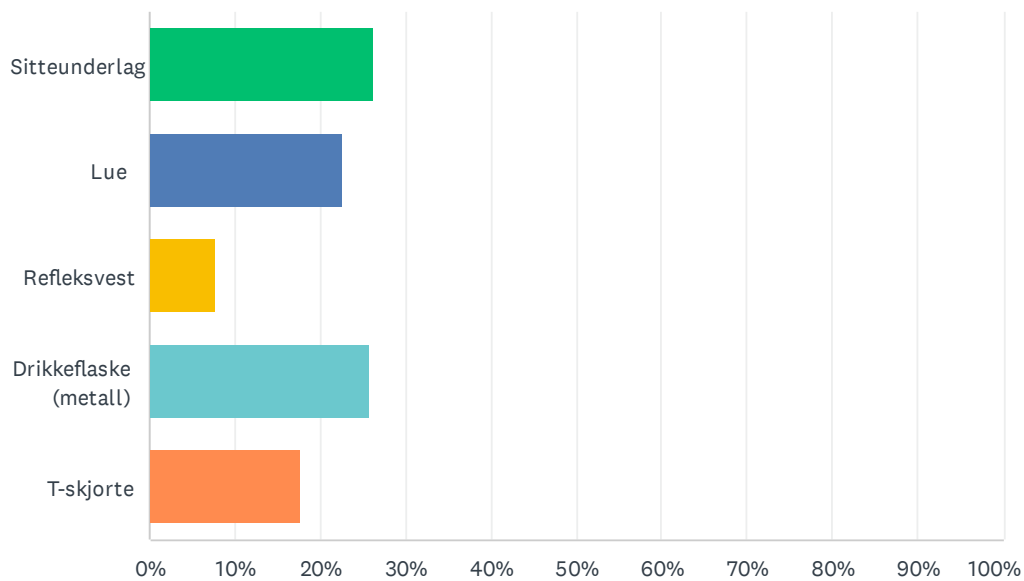
SVARVALG	SVAR	
Under 20 år	2.36%	34
21-30 år	9.49%	137
31-40 år	15.38%	222
41-50 år	20.65%	298
51-60 år	29.31%	423
61-70 år	16.29%	235
71-80 år	6.10%	88
Over 80 år	0.42%	6
TOTALT		1,443

SP16 Hvis du ønsker å være med i trekningen av premier, må du skrive inn din e-post her:

Besvart: 1,264 Hoppet over: 180

SP17 Dersom du vinner, hvilken premie ønsker du da?

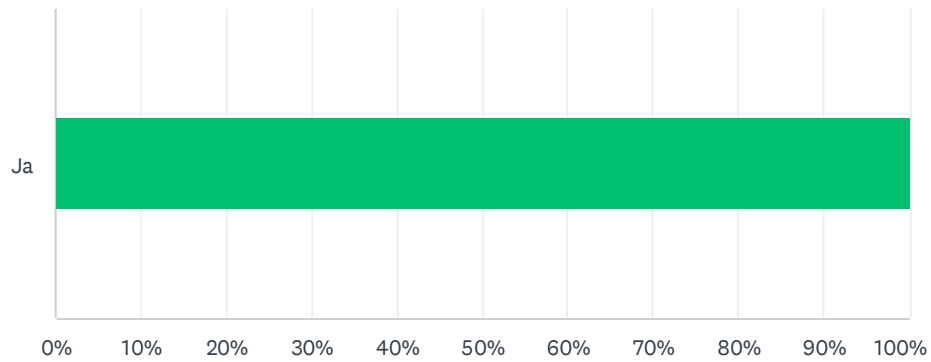
Besvart: 1,294 Hoppet over: 150



SVARVALG	SVAR	
Sitteunderlag	26.12%	338
Lue	22.64%	293
Refleksvest	7.65%	99
Drikkeflaske (metall)	25.89%	335
T-skjorte	17.70%	229
TOTALT		1,294

SP18 Bor du i Tana (må gjøres slik fordi Tana ble glemt i spm. 12)

Besvart: 34 Hoppet over: 1,410



SVARVALG	SVAR	
Ja	100.00%	34
TOTALT		34